

東京タワーができるまで



東京タワーが**つくられた**ときは**どんな時代**だったの？

昭和30年頃、日本で**テレビブーム**が**巻き起こ**っており、**たくさんのテレビ塔**が**建てられる**予定がありました。



たくさんのテレビ塔が**建つと**、**どうな**ってしまうの？

このままだと**東京の街**が**テレビ塔**だらけになってしまう！
景観も悪く、**専門家**から**飛行機**にも**危険**だという意見がありました。



どんな人が**東京タワー**をつくったの？

パリの**エッフェル塔**よりも**ずっと高い塔**を**建て**て、**一か所にテレビ塔**を集め、**さらには観光用の展望台**も**ついている総合電波塔**にしよう！と**考えた「前田久吉」という人**が、**東京タワー**をつくりました。



びっくり！



たったの**1年半**で
つくられたんだよ！

【裏面の答え】①高さ333m、②外階段は600段、
③1.5トンまで耐えられる、④重さは4,000トン

前田 久吉

とうきょう まな
東京タワーで学ぼう！






とうきょう さが
東京タワーを探してみよう!



北



東京都庁



虎ノ門ヒルズ




泉ガーデンタワー



芝給水所公園


東



東京スカイツリー



東京プリンスホテル




増上寺



港区役所

南



もう一つの東京タワー



お台場

西




富士山



六本木ヒルズ



スクランブルスクエア



ロシア大使館
(緑色の屋根)

とうきょう けんてい
東京タワー検定

問題と答えを線で結んでみよう!

Q とうきょう たか なん
東京タワーの高さは何メートル?

1.5

Q そとかいだん なんだん
メインデッキまでの外階段は何段?

4,000

Q スカイウォークウィンドウは何トンまで耐えられるでしょうか?

333

Q とうきょう ちゅう なん
東京タワーの重さは何トン?

600

※答えは裏面にあるよ!

メモ



TOKYO TOWER
The Best City Landmark